

**GABRIEL "GABBE" HANOUC** är sex år och färdigbehandlad för sin hjärntumör, som han diagnosticerades med 2014.

FOTO: CARL-JOHAN PAULIN

Årsredovisning

# BARNCANCER- FONDEN 2016



**BARNCANCER  
FONDEN**

# Förvaltningsberättelse 2016

Barncancerfonden/Barncancerföreningarnas riksförbund, organisationsnummer 802010-6566  
(föregående års siffror inom parentes)

Barncancerfondens vision är att utrota barncancer. Det sker genom att finansiera livsviktig forskning och samtidigt ge stöd till drabbade familjer. Barncancerfonden drivs uteslutande med hjälp av gåvor från privatpersoner och företag.

## Allmänt om verksamheten

### ORGANISATIONSFORM

Barncancerfonden är en ideell förening vars syfte är att samla in pengar för att förebygga och bekämpa cancersjukdomar hos barn. Barncancerfonden drivs uteslutande med hjälp av gåvor från privatpersoner och företag och får inga bidrag från stat, kommun eller landsting.

### ÄNDAMÅL OCH UPPGIFTER

Barncancerfonden bekämpar barncancer och arbetar för att drabbade barn, ungdomar och deras familjer ska få den vård och det stöd de behöver.

De insamlade pengarna används till ändamålen Forskning och utbildning, Råd och stöd samt Information.

Barncancerfonden finansierar forskning genom att:

- stödja grundforskning och klinisk forskning kring barncancer
- stödja utvecklingen av nya undersöknings- och behandlingsmetoder
- stödja fortbildning och erfarenhetsutbyte för forskare och personal inom vården
- stödja de drabbade familjerna nationellt och informera om barncancersjukdomar deras följder

Barncancerfonden är också samarbetsorgan och riksförbund för landets sex regionala föreningar.

### VISION OCH VÄRDEGRUND

Barncancerfondens vision är att utrota barncancer. Uppdraget är att bekämpa barncancer och se till att drabbade barn, ungdomar och deras familjer får den vård och det stöd de behöver.

Kärnvärdena är hopp, mod och ansvar:

- Vi drivs av hopp och vi ser det positiva i en turbulent vardag
- Vi visar mod genom att se verkligheten som den är
- Vi tar ansvar för att stötta de drabbade barnen och deras familjer.

### MEDLEM I FRII

Som medlem i FRII, Frivilligorganisationernas insamlingsråd, tillämpar Barncancerfonden sedan 2009 den kvalitetskod som tagits fram av FRII. Barncancerfonden tar även fram en effektrapport utifrån FRII:s riktlinjer. Läs mer om Barncancerfonden och FRII på [www.barncancerfonden.se](http://www.barncancerfonden.se).

## Väsentliga händelser under räkenskapsåret

### INLEDNING

Barncancerfonden fortsatte sin positiva utveckling under 2016 och nådde en insamling på 365 mkr vilket var högre än någonsin tidigare. Detta trots att tilldelningen från Postkodlotteriet minskade med 25 procent på grund av ändrad utdelningspolicy.

Under året genomfördes en mindre omorganisation, avdelningen Givarservice överfördes till IT. Den fortsatta satsningen på digitalisering liksom rekrytering av nya kompetenser har bidragit till att utveckla organisationen.

I anslutning till att Barncancerfonden fattade beslut om visionen att utrota barncancer, formulerades långsiktiga mål för alla tre ändamålen. För varje ändamål finns en redogörelse för hur respektive mål ska uppnås, samt förväntad och uppmätt effekt.

### MÅL FÖR ÅRET OCH UTFALL

(mkr)	Utfall 2016 (2015)	Mål 2016
Insamlade medel	365,1 (339,8)	306,5
Utdelat till ändamålen	327,1 (318,1)	322,5

### INFORMATION

Information och opinionsarbete är ursprunget och orsaken till att Barncancerfonden bildades år 1982. Fortfarande är informationsspridning en mycket viktig uppgift. Målet med alla informationsinsatser är att öka kunskapen om barncancer samt öka omgivningens förståelse för de cancersjuka barnens livssituation. I sin femårsplan 2012-2017 har Barncancerfonden satt som mål att öka kunskapen med 20 procent om att barncancer är den vanligaste dödsorsaken för barn 1-14 år.

Som tidigare år uppmärksammades under februari den

internationella barncancerdagen, bland annat med ljusmanifestationer. Initiativet gav stort genomslag i både traditionella och sociala medier. Tidningen *Barn & Cancer* gavs ut fem gånger under året i en upplaga om 50 000 exemplar. Tidningen bidrar till ökad förståelse för barncancer, igenkänning för drabbade och med att sprida angelägenhet för våra frågor. Maxa livet-tidningen med unga vuxna barncanceröverlevare som målgrupp, gavs ut med två nummer i en upplaga om cirka 35 000 exemplar. Under Barncancermånaden, september, publicerades Barncancerreporten om aktuell barncancerforskning. Rapporten gav ett stort genomslag även ur ett PR-/opinionsperspektiv. För att nå ut med information om barncancer är tillgången till media och hur Barncancerfonden uppfattas central. Under 2016 ökade andelen egeninitierade artiklar med 18 procent, PR-värde med 23 procent och andel positiv publicitet med 50 procent. Ett resultat av barncancerfondens opinionsarbete var det utökade antalet vårdplatser på Drottning Silvias barnsjukhus i Göteborg.

År 2016 belönades Barncancerfonden med en 50-wattare i Sveriges annonsörers Effekttävling för informationskampanjen *Child4Child*, som genomfördes, på uppdrag av den internationella organisationen CCI, på internationella barncancerdagen den 15 februari 2016. Barncancerfonden belönades också med första pris i kategorin "Årets Endorsement" i Svenska Sponsor och Eventföreningens nationella tävling Gyllene Hjulet för samarbetet med Peter Forsberg samt vann ett brons i Stora PR-priset för Toppa för livet-kampanjen som genomfördes under Almedalsveckan.

Barncancerfondens varumärke har haft en positiv utveckling under året och avslutade som det starkaste varumärket inom den ideella branschen i Sverige med ett Förtroende på 68% (Läkare utan Gränser 2:a på 67%) och Givarintention på 18% (Läkare utan Gränser 2:a på 16%) enligt SIFOs undersökning i målgruppen svensk allmänhet 18-79 år.

Under 2016 gick 52,5 (50,1) mkr till olika informationsinsatser.

## FORSKNING OCH UTBILDNING

En omfattande finansiering av forskning, utbildning och infrastruktur är en förutsättning för att nå visionen att utrota barncancer. Barncancerfonden är den enskilt största finansören av svensk barncancerforskning. Målet för den femårsplan som gjordes 2012 är att Barncancerfonden ska förstärka grundstrukturen inom barncancerforskningen och samtidigt bredda forskningsområdet.

Under 2016 hamnade området klinisk forskning i fokus, genom två nya typer av utlysningar; kliniska projekt samt doktorandbidrag för kliniker. Dessa fick 20,1 mkr i anslag. Ett annat initiativ inom klinisk forskning är Barncancerfondens bidrag till den kliniska prövningsenheten HOPE, som kunde öppna på Karolinska Universitetssjukhuset under 2016. Kliniken är en förutsättning för att svenska barn ska kunna

delta i internationella kliniska studier för att hitta behandlingar för sjukdomar som i dag är svåra att bota. Ett nationellt vårdprogram för långtidsuppföljning efter barncancer har tagits fram av en vårdprogramsgroup, bestående av representanter från både barn- och vuxencancerområdet.

För att forskningen ska fungera effektivt och ge resultat behövs insatser inom flera områden. Det handlar till exempel om att säkerställa infrastrukturer, som till exempel biobanker och register – eller personal som kan ta hand om registreringen. 2016 investerade Barncancerfonden drygt 47 mkr på dessa viktiga områden. Barncancer vården står också inför andra stora utmaningar. Det råder brist på barnonkologer och på specialistsjuksköterskor. Därför finansierar Barncancerfonden forskningstjänster för läkare samt utbildningsinsatser för vårdpersonal, exempelvis utbildningen för barnsjuksköterskor som vill utbilda sig vidare inom barnonkologin. 2016 bidrog Barncancerfonden med drygt 12 mkr i utbildningsinsatser.

Överlevnaden har sedan 1970-talet ökat från 20 till drygt 80 procent, vilket är det tydligaste beviset på att satsning på forskning, utbildning och behandlingsutveckling ger resultat.

Under 2016 avsattes totalt 237,6 (235,9) mkr till forskningsändamålet.

## RÅD OCH STÖD

Barncancerfonden ger stöd till drabbade barn, ungdomar och deras familjer, samt vuxna barncanceröverlevare. Det sker till exempel genom att ge möjlighet att hantera den förändrade livssituationen, bland annat genom att försöka tillgodose hela familjens behov. Det är centralt att arbeta för ett likvärdigt omhändertagande över hela landet.

I början av 2016 genomförde Barncancerfonden en medlemsundersökning. Första gången detta skedde var 2012. Enkäten vände sig till medlemmar i de sex regionala föreningarna som har eller har haft sjuka barn. Syftet är att ge Barncancerfonden en tydlig bild av de behov och frågor som drabbade familjer har. De största problemen som familjerna upplevde 2012 var i kontakten med Försäkringskassan, samt frågor som gäller skola eller utbildning. 2016 hade dessa siffror förbättrats och i stället var det behovet av bättre och mer sammanhängande psykosocialt stöd för hela familjen, både under och efter avslutad behandling, som framträdde som akut.

Ågrenska är ett kompetenscenter där barn med cancerdiagnoser och deras familjer ges möjlighet att träffa både andra i liknande situation och olika experter på sjukdomen. Ågrenska erbjuder familjer, syskon, syskon som mist och ungdomar som har haft barncancer tillsammans med personal från respektive barns skola. Barncancerfonden har under 2016 genomfört åtta vistelser på Ågrenska.

På Almers Hus i Varberg kan barncancerdrabbade familjer komma bort från vardagen och få chans till en värdefull

andningspaus. De ges möjlighet att tillbringa tid och utbyta erfarenheter med andra i samma situation. 68 familjer har utnyttjat denna möjlighet under året.

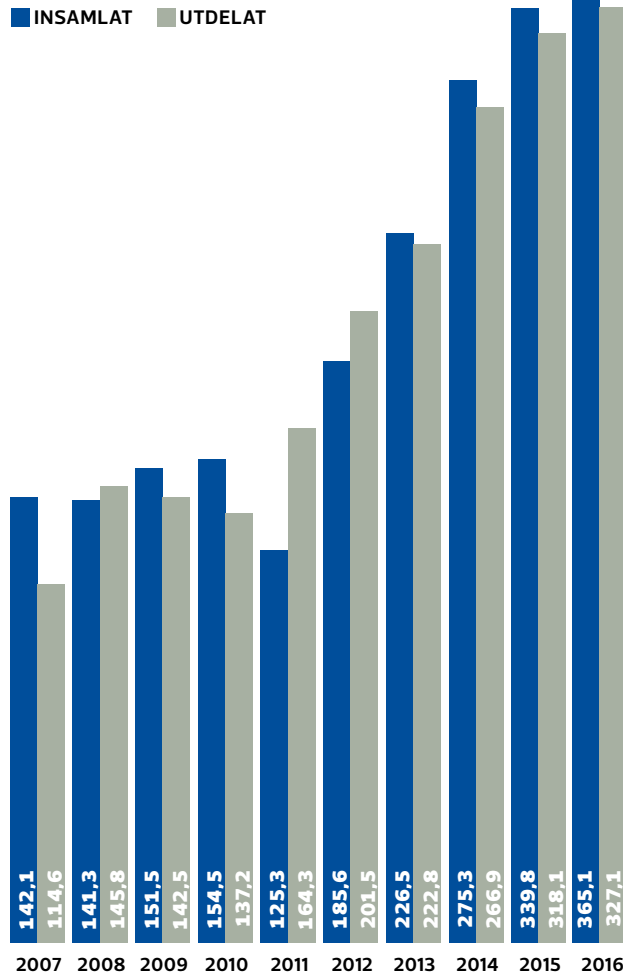
Under 2016 gjordes en stor satsning på syskon till cancerdrabbade barn, genom ett stödmaterial i fyra delar. Det riktar sig också till syskon som mist sin bror eller syster i cancer, samt till vårdnadshavare. Materialet togs fram i samarbete med forskaren Malin Lövgren.

Under 2016 har 37,0 (32,1) mkr gått till ändamålet råd och stöd.

## INSAMLING

Avgörande för Barncancerfondens arbete med ändamålen är en väl fungerande insamlingsverksamhet. Då insamling från företag skiljer sig från insamling från privatpersoner, sköts arbetet av två olika avdelningar.

### UTVECKLING AV INSAMLADE OCH UTDELADE MEDEL (i miljoner kronor)



Under 2015 satsades 44,2 (40,5) mkr på insamlingsarbetet vilket resulterade i en insamling på 365,1 (339,8) mkr.

### Privatinsamling

Samtliga insamlingsaktiviteter har utvecklats positivt jämfört med 2015. En ny kampanjprocess implementerades och integrationen med digitala kanaler förbättrades. För andra året i rad anordnade Barncancerfonden *Barncancergalan – det svenska humorpriset*. Galan fick mycket positiv respons och bidrog till ett ökat givande, i synnerhet avseende Barnsupportrar (månadsgivare) som nu uppgår till drygt 33 000, en ökning med 38 procent från 2015. Ännu en gång överträffades tidigare års testamentsgåvor och slutade på 92 mkr.

Under 2016 har privatpersoner skänkt totalt 215 (186) mkr.

### Företagsinsamling

Utvecklingen av företagsinsamling fortsatte under 2016, bland annat genom fortsatt satsning på CSR-arbete.

Barncancerfonden ser ett ökat intresse från företag att samarbeta och skänka till kampen mot cancer. Idrottsevenen Spin of Hope, Ride of Hope och Walk of Hope, samt samarbetet med Team Rynkeby, nådde alla högre insamlingsnivåer. Nytt för året var Run of Hope som också drog många deltagare och bidrog till insamlingen. Bidraget från BMW genom "Kör för livet" ökade för tredje året i rad och aktiviteten har sedan start ökat med över 300 procent.

Företagsinsamling samlade in 146 (152) mkr under året.

## Resultat och ställning

Barncancerfonden samlade in 365,1 (339,8) mkr vilket var 58,6 mkr bättre än budget och 25,2 mkr mer än 2015. Det innebär en ökning med drygt sju procent. Testamentsgåvor var den enskilt största anledningen till den fortsatt positiva utvecklingen. De hade en fortsatt positiv utveckling och uppgick 92,3 (84,0) mkr. Övrig insamling från privatpersoner överträffade budget och ökade också jämfört med 2015. Företagsinsamlingen minskade något, på grund av sänkta bidrag från Postkodlotteriet.

Kostnaderna för ändamålen uppgick till 327,1 (318,1) och överskred budget med 4,6 mkr, efter tilläggsbeslut från styrelsen. Insamlingskostnaderna uppgick till 44,2 (40,5) mkr och administration till 10,6 (12,7) mkr. Insamlingskostnaderna underskred budget med 3,7 mkr och Administration med 0,7 mkr.

Finansnettot, utdelningar och reavinst från Barncancerfondens värdepapper samt ränte- och förvaltningskostnader uppgick till 33,0 (59,0) mkr och överträffade budget med 24,9 mkr. Resultatet slutade på 16,2 (27,5) mkr vilket var 83,3 mkr över budget. Tre faktorer har bidragit till det positiva resultatet; testamentsgåvor som överträffade budget med

42 mkr, allmänna gåvor som låg 13 mkr över budget, samt ett finansnetto som slutade knappt 25 mkr över budget.

Barncancerfondens egna kapital uppgår till 491,3 (475,1) mkr.

## Finansiella instrument

Barncancerfondens största tillgång är ett omfattande värdepappersinnehav. Syftet är att kunna fullfölja långsiktiga forskningsåtaganden, även om insamlade medel skulle minska. Innehavet styrs av Barncancerfondens placeringsreglemente som fastställs av styrelsen.

Placeringsreglementet föreskriver att kapitalet över tid ska vara placerat i räntebärande värdepapper med ett riktvärde om 40 procent (minimum 30 procent och maximum 100 procent) och i aktier med ett riktvärde om 40 procent (minimum 0 procent och maximum 50 procent). Av detta aktieinnehav får inte svenska aktier utgöra mer än 50 procent av det totala innehavet. Alternativa placeringar har ett riktvärde om 20 procent av kapitalet (minimum 0 procent och maximum 30 procent). Enligt riktlinjerna får Barncancerfonden inte inneha värdepapper från företag vars omsättning till mer än 5 procent kommer från vapen, pornografi, tobak eller alkohol.

Utöver det ska Barncancerfonden eftersträva placering hos förvaltare som har ett uttalat hållbarhetsperspektiv inklusive climateffekter. Under 2016 blev Barncancerfonden signatär i CPD, tidigare Carbon Disclosure Project. CDP är en ledande global aktör som samlar in och distribuerar klimatdata med tyngdpunkt på koldioxid, vatten och skogshantering, från företag, städer och regioner ([www.cdp.net](http://www.cdp.net)). Som signatär uppmuntrar Barncancerfonden sina olika intressenter att rapportera sin klimatpåverkan till CDP.

Som medlem i FRII (Frivilligorganisationernas insamlingsråd) publicerar Barncancerfonden sina riktlinjer för kapitalförvaltningen på [www.barncancerfonden.se/kapitalforvaltning](http://www.barncancerfonden.se/kapitalforvaltning).

## Medlemmar

Barncancerfondens medlemmar är de sex regionala föreningarna, se nedan under Förvaltning.

## Anställda

Barncancerfonden är medlem i arbetsgivarorganisationen IDEA och tecknar kollektivavtal för samtliga anställda. En struktur med befattningsbeskrivningar, utvecklingssamtal och avsatta medel för kompetensutveckling ger förutsättningar för en stabil arbetsmiljö. Utöver personalen på kansliet som arbetar med Barncancerfondens ändamål, insamling och administration, finns sex föreningsinformatörer som är knutna till de sex regionala föreningarna. Medelantalet anställda under året uppgick till 52 (47) personer.

## Framtida utveckling

Redan 2012 tog Barncancerfondens styrelse fram en ny vision, att utrota Barncancer. Verksamhetsåret 2016 var det fjärde i den femårsplan som lades fast i samband med den nya visionen, och som redan överträffats avseende insamling och ändamål. Under 2017 kommer en ny femårsplan tas fram av kansliet med hjälp av Boston Consulting Group (som arbetar pro bono). Planen är att framlägga ett eller flera förslag till styrelsen i maj 2017. Parallellt med detta inleds ett samarbete med den norska motsvarigheten till Barncancerfonden, ett första steg i att ytterligare bredda det nordiska samarbetet.

## Förvaltning

### ÅRSMÖTET

Barncancerfondens högsta beslutande organ är årsmötet. Ordinarie årsmöte hålls senast den 15:e juni varje år. Årsmötet väljer styrelse, revisorer och utser valberedning samt beslutar bland annat om arvoden och ansvarsfrihet för styrelsen. Årsmötet 2016 valde PwC med auktoriserade revisorn Monica Hedberg som extern revisor, samt Åke Lundsten som förtroendevald revisor.

Barncancerfondens förvaltning och arbete utgår från organisationens stadgar, samt de beslut som årsmötet och styrelsen fattar. För mer information se Barncancerfondens stadgar på [www.barncancerfonden.se](http://www.barncancerfonden.se) eller kontakta kansliet.

### STYRELSENS UPPDRAG

Styrelsen består av en ordförande och en representant, samt en suppleant från varje lokal barncancerförening. Dessutom väljer årsmötet fyra externa ledamöter vars uppgift är att bredda styrelsens kompetens. Styrelsen är Barncancerfondens högsta beslutande organ mellan årsmötena och dess arbete regleras av en instruktion till styrelsen.

Styrelseordföranden för en kontinuerlig dialog med generalsekreteraren om Barncancerfondens verksamhet. Utöver fortlöpande kontakter med styrelsens ordförande avger generalsekreteraren en skriftlig rapport till varje styrelsemöte. Styrelsen erhåller månatligen en ekonomisk rapport där utfall jämförs mot budget.

Under året sammanträdde styrelsen vid sex tillfällen utöver konstituerande sammanträde, som hölls i samband med Barncancerfondens stormöte 2016-04-23. För redovisning av styrelsens sammansättning, kompetens och närvaro se sidan 19.

### DELEGATION FRÅN STYRELSEN

Styrelsen har i allt väsentligt delegerat beslutsfattandet till generalsekreteraren.

**90-KONTO STÄLLER KRAV**

Barncancerfonden har tilldelats ett 90-konto av organisationen Svensk Insamlingskontroll. Ett av huvudkraven för att erhålla 90-konto är att minst 75 procent av de totala intäkterna ska gå till ändamålen. Barncancerfonden delade under 2016 ut 87,7 procent till ändamålen. Även kostnaden för administration och insamling regleras och får inte överstiga 25 procent av de totala intäkterna. För 2016 uppgick denna andel för Barncancerfonden till 14,4 procent, varav 11,6 procent avsåg insamling och 2,8 procent administration.

**INTERN KONTROLL AV DEN DAGLIGA VERKSAMHETEN**

Förutom det som omfattas av FRII:s kvalitetskod har Barncancerfonden ytterligare styrande dokument för att reglera verksamheten. Bland dessa finns en personalhandbok som beskriver interna regler samt refererar till tecknade kollektivavtal, befattningsbeskrivningar för samtliga tjänster, attestordning med mera.

Utöver detta görs undersökningar om allmänhetens igenkänning av Barncancerfonden för att säkerställa att budskapen når ut. All forskning som finansieras av Barncancerfonden utvärderas löpande. Inga forskningsmedel betalas ut direkt till enskilda forskare.

**FINANSNÄMND**

Till stöd för hanteringen av Barncancerfondens kapitalförvaltning har styrelsen inrättat en finansnämnd. Medlemmar är Viveka Ekberg (ordförande), Marmot Förvaltning AB, Harald Pousette, Kvalitena AB, Peter Ekegårdh, Söderberg & Partners samt Barncancerfondens ekonomichef, Åke Wideqvist.

Finansnämndens uppgift är att följa utveckling och avkastning av kapitalet samt säkerställa att förvaltningen följer placeringsreglementet. Nämnden har även till uppgift att komma med förslag om förändringar i placeringsreglementet, se över förvaltningsformerna och valet av förvaltare. Finansnämnden träffades vid fem tillfällen samt hade ett telefonmöte under året.

**FORSKNINGSNÄMNDER**

Ansökningar om forskningsanslag bedöms av Barncancerfondens oberoende forskningsnämnder som består av professorer, docenter som arbetar inom barnonkologin, samt lekmän som har personlig erfarenhet av barncancer. Förslag på nya ledamöter i forskningsnämnderna tas fram av en valberedning och läggs fram för Barncancerfondens styrelse som fattar beslut. Forskningsnämnderna har tillsammans med Barncancerfonden tagit fram tydliga kriterier som måste uppfyllas om forskningsanslag ska kunna beviljas. Bland annat bedöms ansökningarna utifrån vetenskaplig kvalitet, forskargruppens kompetens samt relevansen för barncancer.

Kriterierna är föremål för årlig översyn. Med utgångspunkt från nämndernas yttrande och rekommendationer fattar Barncancerfondens generalsekreterare och huvudordförande i forskningsnämnderna det slutliga beslutet om fördelningen av anslag.

Forskningsnämnderna beskrivs närmare på [www.barncancerfonden.se/forskning/forskningsanslag/forskningsnamnder\\_och\\_valberedningen/](http://www.barncancerfonden.se/forskning/forskningsanslag/forskningsnamnder_och_valberedningen/)

# Fem år i sammandrag

Belopp i tkr	2016	2015	2014	2013	2012
<b>MEDLEMSINTÄKTER/VERKSAMHETSINTÄKTER</b>					
Erhållna bidrag/gåvor	264 067	244 176	203 442	165 911	133 929
Arv	92 344	84 041	57 501	43 012	38 626
Försäljning	8 645	11 599	14 338	17 606	13 007
<b>Summa intäkter</b>	<b>365 056</b>	<b>339 816</b>	<b>275 281</b>	<b>226 529</b>	<b>185 562</b>
<b>KOSTNADER</b>					
Ändamålskostnader					
Forskning och utbildning	-237 630	-235 877	-197 968	-162 503	-143 681
Råd och stöd	-36 997	-32 108	-29 333	-28 117	-27 691
Information	-52 483	-50 139	-39 621	-32 182	-30 146
<b>Summa ändamålskostnader</b>	<b>-327 110</b>	<b>-318 124</b>	<b>-266 922</b>	<b>-222 802</b>	<b>-201 518</b>
Administrationskostnader	-10 597	-12 703	-12 438	-9 225	-4 911
Insamlingskostnader	-44 159	-40 500	-47 009	-36 015	-32 596
<b>Summa kostnader</b>	<b>-381 866</b>	<b>-371 327</b>	<b>-326 369</b>	<b>-268 042</b>	<b>-239 025</b>
<b>FINANSIELLA POSTER</b>					
Resultat vid avyttring av värdepapper och fordringar	24 028	54 110	17 549	11 220	5 071
Värdejustering av värdepappersportfölj	-	-	-	-	-
Ränteintäkter och liknande resultatposter	10 102	5 845	9 693	9 948	18 525
Räntekostnader och liknande resultatposter	-1 129	-958	-346	-1 808	-361
<b>Summa finansiella poster</b>	<b>33 001</b>	<b>58 997</b>	<b>26 896</b>	<b>19 360</b>	<b>23 235</b>
<b>EGET KAPITAL</b>	<b>491 321</b>	<b>475 130</b>	<b>447 643</b>	<b>471 835</b>	<b>493 988</b>
Svensk Insamlingkontrolls beräkningsmodell					
Summa insamlade medel (intäkter ovan)	365 056	339 816	275 281	226 529	185 562
Direkta kostnader vid försäljning av varor/tjänster	-1 116	-3 130	-5 264	-5 907	-10 462
Ränteintäkter och liknande resultatposter	10 102	5 845	9 693	9 948	18 525
Räntekostnader och liknande finansiella resultatposter	-1 129	-958	-346	-1 808	-361
<b>Totala intäkter enligt Svensk insamlingskontroll</b>	<b>372 913</b>	<b>341 537</b>	<b>279 364</b>	<b>228 762</b>	<b>193 264</b>
Kostnader i procent av totala intäkter enligt Svensk insamlingskontroll					
Forskning och utbildning	63,7%	69,1%	70,9%	71,0%	74,3%
Råd och stöd	9,9%	9,4%	10,5%	12,3%	14,3%
Information	14,1%	14,7%	14,2%	14,1%	15,6%
Administrations- och insamlingskostnader	14,4%	14,7%	19,4%	17,2%	14,0%
	102,1%	107,9%	115,0%	114,6%	118,2%

# Resultaträkning

Belopp i tkr	Not	2016	2015
<b>Intäkter</b>			
Gåvor	2	264 996	240 579
Bidrag		3 548	1 923
Nettoomsättning		96 512	97 314
<b>Summa intäkter</b>		<b>365 056</b>	<b>339 816</b>
<b>Verksamhetskostnader</b>			
Ändamålskostnader	3,4,5	-327 110	-318 124
Administrationskostnader	3,4	-10 597	-12 703
Insamlingskostnader	3,4	-44 159	-40 500
<b>Summa verksamhetskostnader</b>		<b>-381 865</b>	<b>-371 327</b>
<b>Verksamhetsresultat</b>		<b>-16 808</b>	<b>-31 511</b>
<b>Finansiella poster</b>			
Resultat från övriga värdepapper och fordringar		24 028	54 112
Övriga ränteintäkter och liknande resultatposter		10 102	5 845
Räntekostnader och liknande resultatposter		-935	-795
Förvaltningskostnader		-194	-165
<b>Summa resultat från finansiella investeringar</b>		<b>33 001</b>	<b>58 997</b>
<b>Resultat efter finansiella poster</b>		<b>16 192</b>	<b>27 486</b>
<b>Årets resultat</b>		<b>16 192</b>	<b>27 486</b>



# Balansräkning

Belopp i tkr	Not	2016-12-31	2015-12-31
<b>TILLGÅNGAR</b>			
<b>Anläggningstillgångar</b>			
Immateriella anläggningstillgångar	6	7 118	10 646
Balanserade utgifter för programvara			
		7 118	10 646
<b>Materiella anläggningstillgångar</b>			
Byggnader och mark	7	3 467	3 608
Inventarier		361	547
		3 828	4 155
<b>Finansiella anläggningstillgångar</b>			
Långfristiga värdepappersinnehav	8	750 670	735 826
Långfristiga fordringar	9	886	886
		751 556	736 712
<b>Summa anläggningstillgångar</b>		<b>762 502</b>	<b>751 513</b>
<b>Omsättningstillgångar</b>			
Kortfristiga fordringar			
Kundfordringar		12 640	9 548
Övriga fordringar		195	233
Förutbetalda kostnader och upplupna intäkter	10	6 713	4 890
		19 548	14 671
Kassa och bank		91 202	48 506
<b>Summa omsättningstillgångar</b>		<b>110 750</b>	<b>63 177</b>
<b>SUMMA TILLGÅNGAR</b>		<b>873 252</b>	<b>814 690</b>
<b>EGET KAPITAL OCH SKULDER</b>			
<b>Eget kapital</b>			
Donationskapital	11	1 151	1 151
Balanserat kapital		490 171	473 979
		<b>491 322</b>	<b>475 130</b>
<b>Långfristiga skulder</b>			
Upplupna forskningsåtaganden		163 969	177 865
		163 969	177 865
<b>Kortfristiga skulder</b>			
Leverantörsskulder		7 961	7 103
Skuld erhållna ej nyttjade bidrag PKL		4 795	6 271
Övriga skulder		3 138	1 617
Upplupna kostnader och förutbetalda intäkter	12	202 067	146 704
		<b>217 961</b>	<b>161 695</b>
<b>SUMMA EGET KAPITAL OCH SKULDER</b>		<b>873 252</b>	<b>814 690</b>

# Kassaflödesanalys

Belopp i tkr	2016	2015
<b>Den löpande verksamheten</b>		
Årets saldo	16 192	27 486
Justeringar för poster som inte ingår i kassaflödet mm	24 037	-3 595
	40 229	23 891
<b>Kassaflöde från den löpande verksamheten före förändring av rörelsekapital och finansiering av verksamheten</b>	<b>40 229</b>	<b>23 891</b>
Kassaflöde från förändringar i rörelsekapital		
Ökning(-)/Minskning(+)		
av rörelsefordringar	-4 875	3 231
Ökning(+)/Minskning(-)		
av rörelseskulder	-1 810	4 498
	- 6 715	7 729
Kassaflöde från finansiering av verksamheten		
Ökning(-)/Minskning(+)		
av finansiella anläggningstillgångar	9 182	-9 856
	9 182	-9 856
<b>Kassaflöde från den löpande verksamheten</b>	<b>42 696</b>	<b>21 764</b>
<b>Investering i verksamheten</b>		
Förvärv av immateriella anläggningstillgångar	0	-484
Förvärv av materiella anläggningstillgångar	0	-33
<b>Kassaflöde från investering i verksamheten</b>	<b>0</b>	<b>-517</b>
<b>Årets kassaflöde</b>	<b>42 696</b>	<b>21 247</b>
<b>Likvida medel vid årets början</b>	<b>48 506</b>	<b>27 259</b>
<b>Likvida medel vid årets slut</b>	<b>91 202</b>	<b>48 506</b>
Förändring:	42 696	21 247
<b>Justeringar för poster som inte ingår i kassaflödet mm</b>		
Avskrivning immateriella tillgångar	3 528	3 260
Avskrivning materiella tillgångar	327	572
Rearesultat försäljning		
av finansiella anläggningstillgångar	-24 028	-54 112
Ökning av forskningsåtaganden	44 210	46 686
	24 037	-3 595

# Noter

Belopp i tkr om inget annat anges.

## NOT 1 | REDOVISNINGS- OCH VÄRDERINGSPRINCIPER

### ALLMÄNNA REDOVISNINGSPRINCIPER

Insamlingsorganisationens redovisnings- och värderingsprinciper överensstämmer med årsredovisningslagen, BFAR 2012:1 (K3) och FRILS Styrande riktlinjer för årsredovisning.

Redovisning av gåvor och bidrag. Enligt K3 skuldförs villkorade gåvor med återbetalningsskyldighet till dess att villkoren är uppfyllda och ingår i begreppet bidrag. Principerna är oförändrade jämfört med föregående år

### VÄRDERINGSPRINCIPER MED MERA

#### Intäktsredovisning

Intäkter i form av gåvor och bidrag intäktsförs som huvudregel när gåvan sakrättsligt är genomförd. Med gåvor avses främst insamlade medel från privatpersoner och företag. Gåvor och bidrag redovisas normalt enligt kontantprincipen.

#### Redovisning av kostnader och förpliktelser

Kostnader bokförs under det år de uppkommer och i det fall att fakturera ej erhållits före bokslutsdagen, reserveras för kostnaden. När organisationen har förpliktigt sig att utföra en viss åtgärd gentemot tredje man eller liknande bokförs detta som en kostnad. För forskningsanslag och liknande uppkommer således en förpliktelse i normalfallet i och med att styrelsen fattat beslut om anslag och detta därefter meddelats mottagaren.

#### Insamlingskostnader

Dessa är de kostnader som varit nödvändiga för att generera externa intäkter. Hit räknas således kostnader för annonser och reklam, lönekostnader, tackbrev och dylikt. Men hit hör också försäljningskostnader som är förenade med försäljning av varor; varukostnader, direkta försäljningskostnader samt kostnader för porto, löner, lokaler etc.

#### Ändamålskostnader

Som ändamålskostnader klassificeras sådana kostnader som har samband med att uppfylla organisationens syfte och/eller stadgar.

#### Värderingsprinciper

Tillgångar och skulder har värderats till anskaffningsvärden om inte annat anges nedan.

#### Aktier, andelar och obligationer

Aktier och andelar samt obligationer värderas till det lägsta av anskaffningsvärdet och verkligt värde. Ett portföljperspektiv tillämpas vid värdering enligt lägsta värdets princip. Aktier och andelar samt obligationer som erhålles genom testamente eller gåva värderas till marknadsvärdet vid gåvotillfället.

#### Fordringar

Fordringar har efter individuell värdering upptagits till belopp varmed de beräknas inflyta.

#### Avskrivningsprinciper för anläggningstillgångar

Avskrivningar enligt plan baseras på ursprungliga anskaffningsvärdet minskat med restvärde. Avskrivningen sker linjärt över tillgångens nyttjandeperiod och redovisas som kostnad i resultaträkningen.

Följande avskrivningstider tillämpas:

#### Immateriella anläggningstillgångar

- Datorbaserade informationssystem 5 år

#### Materiella anläggningstillgångar

- Byggnader inkl uppskrivning av byggnad (gjord före 2001) 30-60 år
- Inventarier 3-5 år

## NOT 2 | GÅVOR

Gåvor som redovisats i resultaträkningen

Insamlade medel	2016	2015
<b>Allmänheten</b>		
Testamenten	92 344	84 041
Övriga gåvor	133 010	105 004
<b>Företag</b>		
PostkodLotteriet	37 000	49 000
Swedbank Robur	2 642	2 534
<b>Summa</b>	<b>264 996</b>	<b>240 579</b>

#### Tjänster och ideellt arbete

Barncancerfonden verksamhet bygger endast i blygsam omfattning på ideellt arbete. I olika sammanhang förekommer detta ändå men sker då enbart på privat initiativ. I samband med Barncancerfondens idrottseveny, Spin of Hope och Ride of Hope sker mycket ideellt arbete men det planeras och utförs av deltagarna och inte av Barncancerfonden. Vi uppskattar att dessa insatser uppgick till 5 500 timmar 2016. Barncancerfonden förekommer i olika media i stor utsträckning under ett verksamhetsår, en del av detta sker i form av gåvor i mån av plats där plug-in annonser är vanligt förekommande. För 2016 uppgick det beräknade värdet till 47,9 mkr (Källa Sifo) medan den direkta kostnaden slutade på knappt 14 mkr.

I de sex barncancerföreningar sker allt arbete ideellt vilket givetvis bidrar till Barncancerfondens verksamhet.

# Noter

forts

## NOT 3 | MEDELANTAL ANSTÄLLDA, PERSONALKOSTNADER OCH ARVODEN TILL STYRELSEN

Medelantalet anställda	2016		2015	
	Antal anställda	varav män	Antal anställda	varav män
	52	19	47	17

Könsfördelning bland styrelseledamöter och ledande befattningshavare	2016		2015	
	Antal	varav män	Antal	varav män
Styrelseledamöter	10	6	10	4
Ledande befattningshavare	1	1	1	1

Löner, andra ersättningar och sociala kostnader	2016	2015
	Löner och andra ersättningar	
Styrelse och generalsekreterare	1 378	1 392
Övriga anställda	24 678	21 111
<b>Totala löner och ersättningar</b>	<b>26 056</b>	<b>22 503</b>
Sociala kostnader	10 885	10 495
(varav pensionskostnader exkl. löneskatt)	2 241	3 360

Av pensionskostnaderna avser 361 (237) tkr organisationens styrelse och generalsekreterare.

Enligt beslut av årsmötet 2015 arvoderas styrelseledamöter med 35% av prisbabeloppet vilket för innevarande år innebär 15 505 kr per år. Styrelsens ordförande arvoderas med 45% av prisbabeloppet vilket för innevarande år innebär 19 935 kr per månad. Därutöver ersätter Barncancerfonden förlorad arbetsinkomst vid förrättning för Barncancerfondens räkning.

Under året har totalt 61 182 kr utbetalts i sådan ersättning.

Pensionspremier för samtliga anställda följer ITP-planen. Liksom för övriga anställda gäller ITP-planens pensionsvillkor även för Generalsekreteraren (GS). Inga särskilda förmåner utgår för övrigt till GS.

Barncancerfondens GS är tillsvidareanställd med en uppsägningstid för GS med fyra månader och för Barncancerfonden om 12 månader.

## NOT 4 | LEASING

Barncancerfonden leasar framför allt kontorslokaler, kopiatorer/skrivare och annan kontorsutrustning. Kostnaden för bokförda leasingavgifter uppgår till 3 041 (3 071) tkr.

Framtida leasingavgifter förfaller enligt följande:

	2016	2015
Inom 1 år	3 041	2 991
1-5 år	3 136	5 959
Senare än 5 år	-	-
<b>Summa</b>	<b>6 177</b>	<b>8 950</b>

Avtalet om lokaler sträcker sig till 2018-12-31 och är möjligt att förlänga till 2021-12-31.

## NOT 5 | KOSTNADER FÖR ÄNDAMÅLET

	2016	2015
Forskning	-172 748	-186 862
Utveckling	-47 425	-33 625
Utbildning	-12 180	-9 325
Övrigt	-5 277	-6 065
Råd och stöd	-36 997	-32 108
Information	-52 483	-50 139
	<b>-327 110</b>	<b>-318 124</b>

## NOT 6 | IMMATERIELLA ANLÄGGNINGSTILLGÅNGAR

Insamlingssystem	2016	2015
	Balanserade utgifter för programvara	18 381
Ingående anskaffningsvärde	-	-
Årets aktiverade utgifter	-	-
Utgående ackumulerade anskaffningsvärden	18 381	18 381
Ingående avskrivningar	-9 163	-5 903
Årets avskrivningar	-3 242	-3 260
Utgående ackumulerade avskrivningar	-12 405	-9 163
Utgående redovisat värde	5 976	9 218
<b>Forskningsportal</b>	<b>2016</b>	<b>2015</b>
Balanserade utgifter för programvara	1 427	943
Ingående anskaffningsvärde	-	484
Årets aktiverade utgifter	-	-
Utgående ackumulerade anskaffningsvärden	1 427	1 427
Ingående avskrivningar	-	-
Årets avskrivningar	-285	-
Utgående ackumulerade avskrivningar	-285	-
Utgående redovisat värde	1 142	1 427
<b>Redovisat värde vid årets slut</b>	<b>7 118</b>	<b>10 645</b>

# Noter

forts

## NOT 7 | MATERIELLA ANLÄGGNINGSTILLGÅNGAR

	2016	2015
Byggnader och mark		
Ingående anskaffningsvärde	7 000	7 000
Inköp	-	-
Utgående ackumulerade anskaffningsvärden	7 000	7 000
Ingående avskrivningar	-3 392	-3 220
Årets avskrivningar	-141	-172
Utgående ackumulerade avskrivningar	-3 533	-3 392
Utgående redovisat värde	3 467	3 608
Taxeringsvärden finns ej då byggnaden är en så kallad specialbyggnad.		
Inventarier	2016	2015
Ingående anskaffningsvärde	5 464	6 398
Utrangeringar	-	-967
Inköp	-	33
Utgående ackumulerade anskaffningsvärden	5 464	5 464
Ingående avskrivningar	-4 917	-5 484
Utrangeringar	-	967
Årets avskrivningar	-186	-400
Utgående ackumulerade avskrivningar	-5 103	-4 917
Utgående redovisat värde	361	547
Redovisat värde vid årets slut	3 828	4 155

## NOT 8 | LÅNGFRISTIGA VÄRDEPAPPERSINNEHAV

	2016	2015
Ingående anskaffningsvärde	735 826	671 858
Förvärv	183 434	408 509
Försäljningar	-168 586	-344 541
Utgående anskaffningsvärde	750 674	735 826

För specifikation av värdepapper per kategori, se under Kapitalförvaltning samt i detalj på [www.barncancerfonden.se/kapitalförvaltning](http://www.barncancerfonden.se/kapitalforvaltning).

Någon nedskrivning eller återföring av nedskrivning avseende värdepapper förekom ej under 2016 eller 2015.

## NOT 9 | LÅNGFRISTIGA FORDRINGAR

	2016	2015
Ställd säkerhet för hyresdeposition		
Atrium Ljungberg	886	886

## NOT 10 | FÖRUTBETALDA KOSTNADER OCH UPPLUPNA INTÄKTER

	2016	2015
Upplupna intäkter	5 959	6 582
Förutbetalda kostnader	754	815
Summa	6 713	7 397

## NOT 11 | UPPLUPNA KOSTNADER OCH FÖRUTBETALDA INTÄKTER

	2016	2015
Upplupna forskningsanslag och tjänster	190 795	132 685
Upplupna kostnader för professorer	2 962	2 964
Övriga upplupna kostnader och förutbetalda intäkter	6 155	8 628
Upplupna semesterlöner	1 442	1 876
Upplupen särskild löneskatt	713	551
Summa	202 067	146 704

# Kapitalförvaltning

Barncancerfondens värdepappersinnehav per 31 december 2016.

Nedan återfinns en sammanställning över Barncancerfondens långfristiga värdepappersinnehav, se även not 8.


Alla belopp i tkr

<b>SVENSKA AKTIER</b>	<b>Anskaffnings- värde</b>	<b>Marknads- värde</b>
Handelsbanken Sverige		
Index Criteria Utdelande	110 060	111 174
Agenta Svenska Aktier Klass A	16 489	30 060
Övriga Svenska aktier	6	0
<hr/>		
<b>GLOBALA AKTIER</b>		
Handelsbanken Global Index Criteria	32 961	75 121
Handelsbanken Global Index Criteria Utdelande	16 704	16 694
<hr/>		
<b>ÖVRIGA AKTIER</b>		
SPP GodFond Sverige & Världen	72 099	117 217
CB Fonder Save Earth Fund ID (utdelande)	19 308	18 901
<hr/>		
<b>RÄNTOR</b>		
SPP Företagsobligationsfond A	70 014	70 280
Agenta Räntor Klass A	157 872	184 131
Agenta Alternativa Räntor Klass A	33 364	36 688
Handelsbanken Kortränta Criteria (utdelande)	41 933	41 437
Nordea Institutionell Företagsobligationsfond	66 600	66 231
<hr/>		
<b>ALTERNATIVA INVESTERINGAR</b>		
Merrant Alpha Select SEK	70 000	71 022
Ambrosia XL (utdelande)	43 264	42 958
<b>SUMMA VÄRDEPAPPER</b>	<b>750 674</b>	<b>881 914</b>

Stockholm 2017-03-31



Jens Schollin  
Ordförande



Per Leander  
Generalsekreterare



Anna Iwers Isaksson



Fredrik Parenius



Carina Kampe




Eva-Lotta Johansson



Anders Färemo



Fredrik Uhrström



Mats Alberg




Hans Gedda

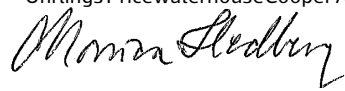


Micael Mathsson

Vår revisionsberättelse har avgivits 2017-04-11



Åke Lundsten

Öhrlings PricewaterhouseCooper AB  
  
Monica Hedberg  
Auktoriserad revisor, PwC

# Revisionsberättelse

Till årsmötet i Barncancerfonden, org.nr 802010-6566

## Rapport om årsredovisningen

### UTTLANDEN

Vi har utfört en revision av årsredovisningen för Barncancerfonden för år 2016.

Enligt vår uppfattning har årsredovisningen upprättats i enlighet med årsredovisningslagen och ger en i alla väsentliga avseenden rättvisande bild av föreningens finansiella ställning per den 31 december 2016 och av dess finansiella resultat och kassaflöde för året enligt årsredovisningslagen. Förvaltningsberättelsen är förenlig med årsredovisningens övriga delar.

### GRUND FÖR UTTALANDEN

Vi har utfört revisionen enligt god revisionssed i Sverige. Revisorernas ansvar enligt denna sed beskrivs närmare i avsnitten *Den auktoriserade revisorns ansvar* samt *Lekmannarevisorns ansvar*.

Vi är oberoende i förhållande till föreningen enligt god revisorssed i Sverige. Jag som auktoriserad revisor har fullgjort mitt yrkesetiska ansvar enligt dessa krav.

Vi anser att de revisionsbevis vi har inhämtat är tillräckliga och ändamålsenliga som grund för våra uttalanden.

### STYRELSENS OCH GENERALSEKRETERARENS ANSVAR

Det är styrelsen och generalsekretären som har ansvaret för att årsredovisningen upprättas och att den ger en rättvisande bild enligt årsredovisningslagen. Styrelsen och generalsekretären ansvarar även för den interna kontroll som de bedömer är nödvändig för att upprätta en årsredovisning som inte innehåller några väsentliga felaktigheter, vare sig dessa beror på oegentligheter eller på fel.

Vid upprättandet av årsredovisningen ansvarar styrelsen och generalsekretären för bedömningen av föreningens förmåga att fortsätta verksamheten. De upplyser, när så är tillämpligt, om förhållanden som kan påverka förmågan att fortsätta verksamheten och att använda antagandet om fortsatt drift. Antagandet om fortsatt drift tillämpas dock inte om styrelsen och generalsekretären avser att likvidera föreningen, upphöra med verksamheten eller inte har något realistiskt alternativ till att göra något av detta.

### DEN AUKTORISERADE REVISORNS ANSVAR

Jag har att utföra revisionen enligt International Standards on Auditing (ISA) och god revisionssed i Sverige. Mitt mål är att uppnå en rimlig grad av säkerhet om huruvida årsredovisningen som helhet inte innehåller några väsentliga felaktigheter, vare sig dessa beror på oegentligheter eller på fel. Rimlig säkerhet är en hög grad av säkerhet, men är ingen garanti för att en revision som utförs enligt ISA och god revisionssed i Sverige alltid kommer att upptäcka en väsentlig felaktighet om en sådan finns. Felaktigheter kan uppstå på grund av oegentligheter eller fel och anses vara väsentliga om de enskilt eller tillsammans rimligen kan förväntas påverka de ekonomiska beslut som användare fattar med grund i årsredovisningen.

Som del av en revision enligt ISA använder jag professionellt omdöme och har en professionellt skeptisk inställning under hela revisionen. Dessutom:

- identifierar och bedömer jag riskerna för väsentliga felaktigheter i årsredovisningen, vare sig dessa beror på oegentligheter eller på fel, utformar och utför granskningsåtgärder bland annat utifrån dessa risker och inhämtar revisionsbevis som är tillräckliga och ändamålsenliga för att utgöra en grund för mina uttalanden. Risken för att inte upptäcka en väsentlig felaktighet till följd av oegentligheter är högre än för en väsentlig felaktighet som beror på fel, eftersom oegentligheter kan innefatta agerande i maskopi, förfalskning, avsiktliga utelämnanden, felaktig information eller åsidosättande av intern kontroll,
- skaffar jag mig en förståelse av den del av föreningens interna kontroll som har betydelse för min revision för att utforma granskningsåtgärder som är lämpliga med hänsyn till omständigheterna, men inte för att uttala mig om effektiviteten i den interna kontrollen,
- utvärderar jag lämpligheten i de redovisningsprinciper som används och rimligheten i styrelsens och generalsekretärens uppskattningar i redovisningen och tillhörande upplysningar,
- drar jag en slutsats om lämpligheten i att styrelsen och generalsekretären använder antagandet om fortsatt drift vid upprättandet av årsredovisningen. Jag drar också en slutsats, med grund i de inhämtade revisionsbevisen, om huruvida det finns någon väsentlig osäkerhetsfaktor som avser sådana händelser eller förhållanden som kan leda till betydande tvivel om föreningens förmåga att fortsätta verksamheten.



Om jag drar slutsatsen att det finns en väsentlig osäkerhetsfaktor, måste jag i revisionsberättelsen fästa uppmärksamheten på upplysningarna i årsredovisningen om den väsentliga osäkerhetsfaktorn eller, om sådana upplysningar är otillräckliga, modifiera uttalandet om årsredovisningen. Mina slutsatser baseras på de revisionsbevis som inhämtas fram till datumet för revisionsberättelsen. Dock kan framtida händelser eller förhållanden göra att en förening inte längre kan fortsätta verksamheten.

- utvärderar jag den övergripande presentationen, strukturen och innehållet i årsredovisningen, däribland upplysningarna, och om årsredovisningen återger de underliggande transaktionerna och händelserna på ett sätt som ger en rättvisande bild.

Jag måste informera styrelsen om bland annat revisionens planerade omfattning och inriktning samt tidpunkten för den. Jag måste också informera om betydelsefulla iakttagelser under revisionen, däribland de betydande brister i den interna kontrollen som jag identifierat.

#### LEKMANNAREVISORNS ANSVAR

Jag har att utföra en revision enligt revisionslagen och därmed enligt god revisionssed i Sverige. Mitt mål är att uppnå en rimlig grad av säkerhet om huruvida årsredovisningen har upprättats i enlighet med årsredovisningslagen och om årsredovisningen ger en rättvisande bild av föreningens resultat och ställning.

### Rapport om andra krav enligt lagar och andra författningar

#### UTTALANDE

Utöver vår revision av årsredovisningen har vi även utfört en revision av styrelsens förvaltning för Barncancerfonden för år 2016.

Vi tillstyrker att föreningsstämman beviljar styrelsens ledamöter ansvarsfrihet för räkenskapsåret.

#### GRUND FÖR UTTALANDE

Vi har utfört revisionen enligt god revisionssed i Sverige. Vårt ansvar enligt denna beskrivs närmare i avsnittet *Revisorernas ansvar*. Vi är oberoende i förhållande till föreningen enligt god revisionssed i Sverige. Jag som auktoriserad revisor har i övrigt fullgjort mitt yrkesetiska ansvar enligt dessa krav.

Vi anser att de revisionsbevis vi har inhämtat är tillräckliga och ändamålsenliga som grund för vårt uttalande.

#### STYRELSENS ANSVAR

Det är styrelsen som har ansvaret för förvaltningen.

#### REVISORERNAS ANSVAR


Vårt mål beträffande revisionen av förvaltningen, och därmed vårt uttalande om ansvarsfrihet, är att inhämta revisionsbevis för att med en rimlig grad av säkerhet kunna bedöma om någon styrelseledamot i något väsentligt avseende företagit någon åtgärd eller gjort sig skyldig till någon försummelse som kan föranleda ersättningsskyldighet mot föreningen.

Rimlig säkerhet är en hög grad av säkerhet, men ingen garanti för att en revision som utförs enligt god revisionssed i Sverige alltid kommer att upptäcka åtgärder eller försummelser som kan föranleda ersättningsskyldighet mot föreningen.


Som en del av en revision enligt god revisionssed i Sverige använder den auktoriserade revisorn professionellt omdöme och har en professionellt skeptisk inställning under hela revisionen. Granskningen av förvaltningen grundar sig främst på revisionen av räkenskaperna. Vilka tillkommande granskningsåtgärder som utförs baseras på den auktoriserade revisorns professionella bedömning och övriga valda revisorers bedömning med utgångspunkt i risk och väsentlighet. Det innebär att vi fokuserar granskningen på sådana åtgärder, områden och förhållanden som är väsentliga för verksamheten och där avsteg och överträdelser skulle ha särskild betydelse för föreningens situation. Vi går igenom och prövar fattade beslut, beslutsunderlag, vidtagna åtgärder och andra förhållanden som är relevanta för vårt uttalande om ansvarsfrihet.

Stockholm den 11 april 2017

Öhrlings PricewaterhouseCooper AB

  
Monica Hedberg  
Auktoriserad revisor

Lindome den 9 april 2017

  
Åke Lundsten

# Viktiga styrelsebeslut 2016

Styrelsen för Barncancerfonden beslutade, i kronologisk ordning, under 2016 bland annat att:

- Ge generalsekreteraren i uppdrag att ta fram förslag på en ny strategi med sikte på 2022. Förslaget ska grundas på förstudier samt med input från samtliga intressenter.
- Godkänna den föreslagna planen kring opinionsbildning och påverkansarbete för 2016 och 2017. Syftet är att Barncancerfonden arbeta mer aktivt på området och målet är att förändra och påverka beslutsfattare inom politik och vård.
- Godkänna plan och förfarande för upprättande av årlig risk-analys, för att möta de krav som FRIL ställer i sin kvalitetskod.
- Godkänna uppdaterad strategi i avvaktan på att strategin mot 2022 beslutas.
- Ställa sig bakom de åtta punkter som Ideell Lotteriallians vill att den pågående utredningen kring den svenska spelmarknaden ska ta hänsyn till. Ideell Lotteriallians är ett samarbete mellan FRIL och ett antal medlemsorganisationer.
- Välja in Ulrika Kreicbergs i Forskningsnämnden för vårdvetenskap och psykosocial forskning. Hon ersätter Inger Hallström, som valt att avsluta sitt uppdrag. I Forskningsnämnden för Biomed beslutade styrelsen att välja in Kourosh Lotfi.
- Upphöra med öronmärkta utlysningar inom NBCNS-området, eftersom syftet att attrahera fler forskare till området är uppnått. Ansökningar kommer fortsättningsvis att hanteras i ordinarie utlysningar.
- Ge generalsekreteraren i uppdrag att inleda diskussioner med Norge, med de gemensamma värderingarna som krav för samarbete.
- Bevilja medel till NOPHO-sekretariatet och deras webbplats.
- Bli signitär till Carbon Disclosure Project och därmed minimera risken för att våra investeringar inte skulle vara förnybara.
- Ingå i den internationella organisationen Kids Cancer Act Now, som verkar för att gemensamt finansiera forskning kring nya läkemedel mot barncancer.
- Godkänna en ny uppdragsbeskrivning för forskningsnämndens lekmän.
- Besluta om en ny metod för beräkning av basresurser.
- Fortsätta att stötta klinikerna med fortbildningsbidrag.
- Ta fram förslag på nya stadgar till kommande årsmöte.
- Godkänna 2017 års verksamhetsplan och budget samt godkänna delegationsordningen på Barncancerfondens kansli.



# Styrelsen

## FREDRIK UHRSTRÖM, Stockholm

Extern ledamot sedan maj 2009. Har varit aktiv i Barncancerfonden Stockholm Gotland. Har startat och drivit fler än femton företag inom underhållning, medier, it och konsumentvaror. Lång styrelseerfarenhet från såväl noterade som onoterade företag. Pappa till Isabel som insjuknade i ALL 1994. Deltog i sju styrelsesammanträden (100 procent närvaro).

## HANS GEDDA, Boden

Barncancerfonden Norra, ledamot sedan juni 2010. Ordförande i Barncancerfonden Norra. Forskarutbildad egen företagare. Förlorade 1989 sin dotter Elina som insjuknade i ependymom (hjärntumör). Deltog i sex styrelsesammanträden (86 procent närvaro).

## EVA-LOTTA JOHANSSON, Enköping

Barncancerfonden Mellansverige, ledamot sedan april 2012. Före detta ordförande i Barncancerfonden Mellansverige. Jobbar som rådmän vid Uppsala tingsrätt. Förlorade 2008 sonen David som insjuknade i rhabdomyosarkom 2005. Deltog i sex styrelsesammanträden (86 procent närvaro).

## RUTH BRÄNNVALL, Stockholm

Extern ledamot sedan juni 2010. Egen företagare med inriktning på strategi och utbildning i hållbarhetsfrågor och socialt ansvarstagande. Stor erfarenhet av att etablera internationella samarbeten och företagssamarbeten. Deltog i två styrelsesammanträden (33 procent närvaro). Avgick den 23 november 2016.

## LINA NOON, Göteborg

Barncancerfonden Västra, ledamot sedan april 2014, avgick 28 februari 2017. Utbildad till betendevetare, arbetar som affärschef på Samhall AB. Mamma till Marlene som avslutade sin leukemibehandling (ALL) under 2014 och Mary som insjuknade i samma sjukdom 2015. Deltog i fem styrelsesammanträden (72 procent närvaro).

## ANNA IWERS ISAKSSON, Åby

Barncancerfonden Östra, ledamot sedan maj 2015. Ordförande i Barncancerfonden Östra. Arbetar på en högstadieskola och undervisar i matematik, NO och franska. Förlorade sin dotter Wera 2010 som diagnostiserades med hjärntumör 2009. Deltog i sex styrelsesammanträden (86 procent närvaro).

## JENS SCHOLLIN, Örebro

Ordförande, extern ledamot sedan april 2016. Professor i pediatrik och har varit klinisk verksam i över 30 år. Har varit rektor vid Örebro Universitet i åtta år o prorektor i fyra år. Har varit klinikchef o divisionschef och ansvarig för att få läkarutbildning till Örebro Universitet. Har medverkat i flera statliga utredningar och producerat cirka 100 vetenskapliga artiklar. Har haft flera doktorander o lett två forskrgrupper. Deltog i fem styrelsesammanträden (80 procent närvaro).

## MICAEL MATHSSON, Stockholm

Extern ledamot sedan 2016. Tidigare genomfört utredningar för barncancerfondens räkning samt vid flera tillfällen varit årsmötesordförande. Ordförande- och styrelseerfarenhet från ideella organisationer, näringsliv samt kommunal verksamhet. Grundare och huvudägare i konsultbolag som arbetar med affärs- och verksamhetsutveckling. Pappa till Gustaf som insjuknade i ALL 1994 och idag är forskollärare. Deltog i sex styrelsesammanträden (86 procent närvaro).

## MATS ALPBERG, Stockholm

Extern ledamot sedan april 2016. Serieentreprenör med kreativ och digital ådra. Har startat och varit drivkraften i över 20 större projekt och bolag nationellt och internationellt inom telekommunikation, retail och underhållning. Bland andra Halebop, Tunigo (som nu är en del av Spotify), StjärnaFyrkant, Way Out West, Ryolive. Förlorade dottern Pia 1992 som insjuknade i ALL när hon var 2 år. Deltog i fem styrelsesammanträden (100 procent närvaro).

## CARINA KAMPE, Stockholm

Barncancerfonden Stockholm Gotland, ledamot sedan mars 2016. Civilekonom, arbetar som presschef på EKN, en exportfrämjande myndighet, tidigare kommunikationschef inom TeliaSonera och informationschef på Åhlénsgruppen. Drabbades av cancer som åttaring på 80-talet och behandlades i drygt två år. Deltog i sex styrelsesammanträden (86 procent närvaro).

## ANDERS FÄREMO, Malmö

Barncancerfonden Södra, ledamot sedan 2016. Vice ordförande i Barncancerfonden Södra. Egen företagare. Förlorade 2007 sin dotter Matilda, som diagnostiserades med hjärntumör 2002. Deltog i fyra styrelsesammanträden (80 procent närvaro).

## SUPPLEANTER

### FREDRIK PARENIOUS,

Barncancerfonden Västra

### HENRIK ERICSSON,

Barncancerfonden Mellansverige

### KLAS SKYTT,

Barncancerfonden Östra

### KATARINA HJERTELL,

Barncancerfonden Norra

### LENA PALM ÖSTMAN, Barncancerfonden

Stockholm Gotland

### HENRIK NILSSON, Barncancerfonden Södra

## VALBEREDNING

### RODOLFO VEGA,

Barncancerfonden Västra

### ANNIKA BROCKNÄS,

Barncancerfonden Södra

### KARIN MELLSTRÖM,

Barncancerfonden Stockholm Gotland

## KANSLI

Namn och kontaktppgifter

till alla medarbetare på Barncancerfondens kansli hittar du på [barncancerfonden.se/om-oss/](http://barncancerfonden.se/om-oss/) Kontakt/Medarbetare.

NOT: Förändringar i styrelsen sker i samband med årsmötet under pågående verksamhetsår varför en del styrelseledamöter har 100 procents närvaro trots att de inte deltagit på årets samtliga styrelsemöten.



Styrelsen, övre raden från vänster: Carina Kampe, Micael Mathsson, Fredrik Uhrström, Eva-Lotta Johansson, Anna Iwers Isaksson, Hans Gedda, Ruth Brännvall. Främre raden från vänster: Mats Alberg, Jens Schollin, Lina Noon, Anders Färemo.

FOTO: ANDERS G WARNE